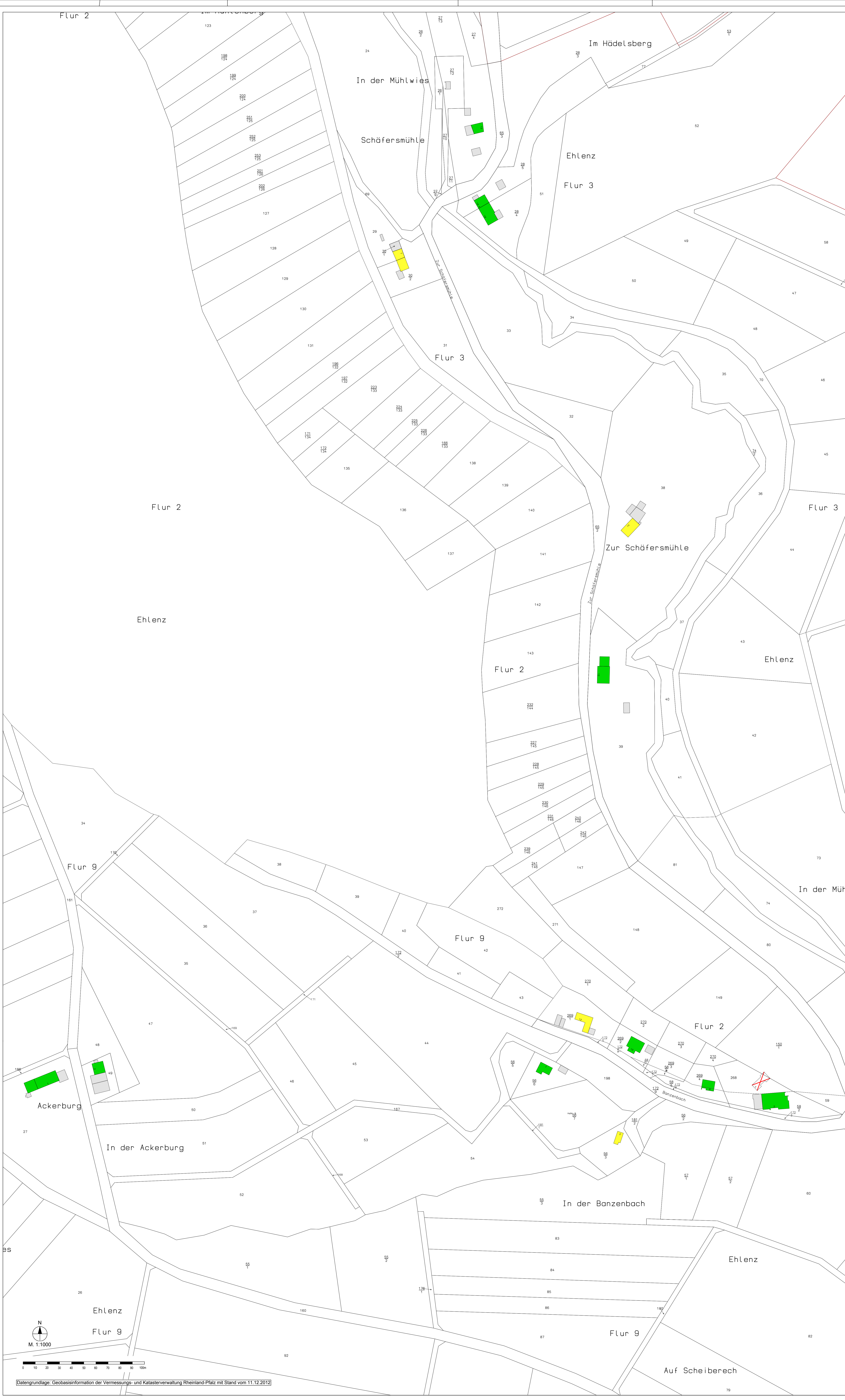


# Zukunfts-Check-Dorf Ehlenz

## Alter der Bewohner Teilbereich 2



**Legende**

- Bewohner bis 60 Jahre
- Bewohner 61 bis 80 Jahre
- Bewohner über 80 Jahre
- Nebengebäude
- Leerstand
- D Denkmal

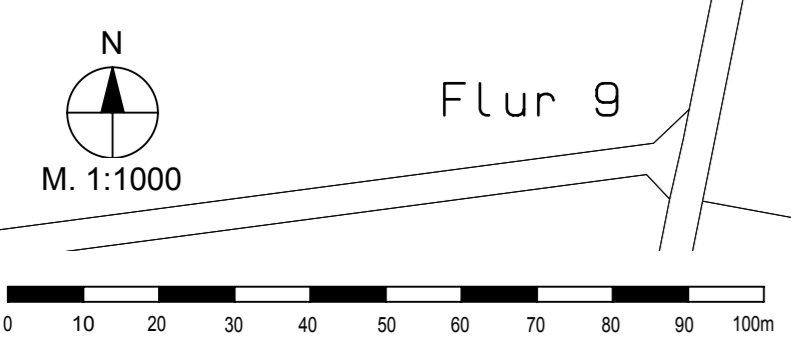
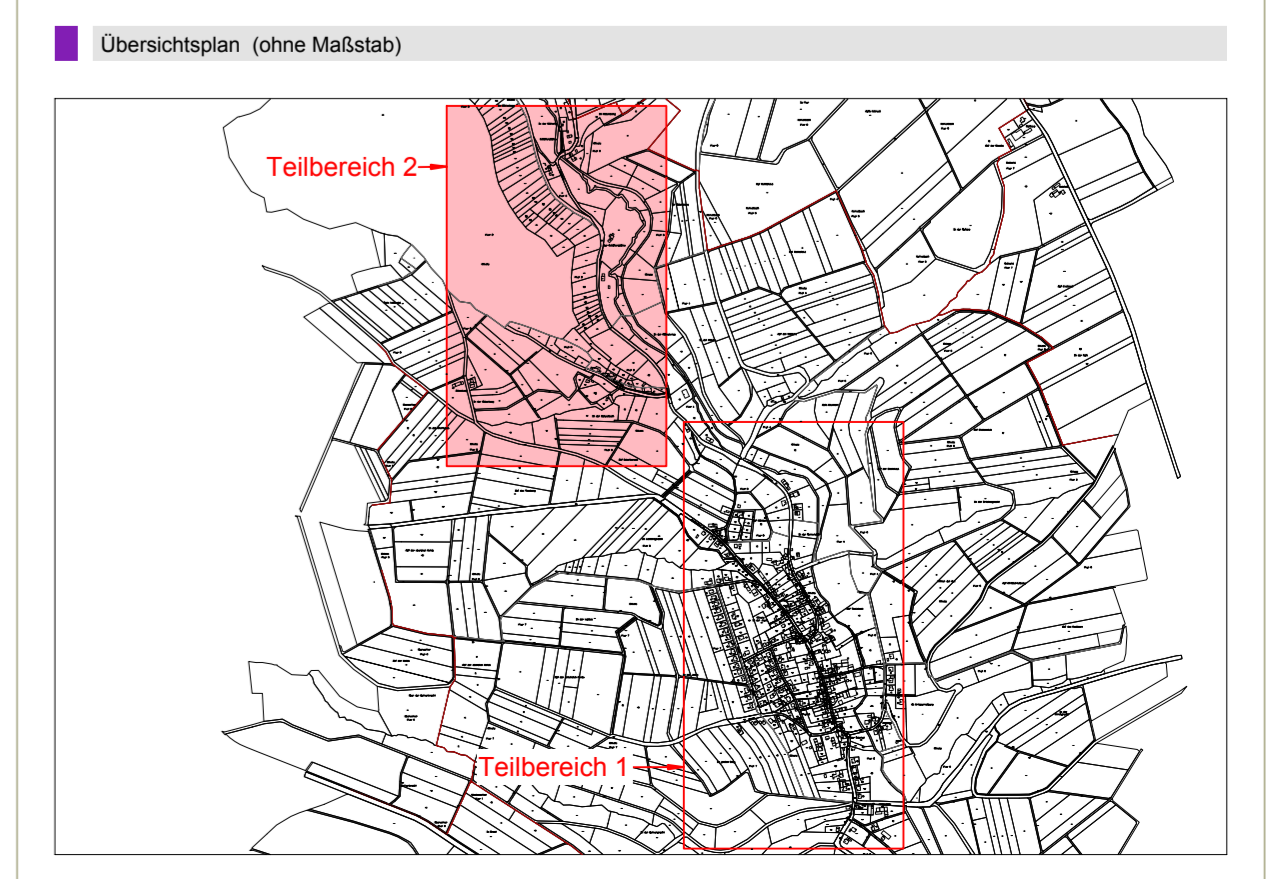
**Projekt**  
Zukunfts-Check-Dorf  
Ehlenz

**Alter der Bewohner  
Teilbereich 2**

<span style="color: purple;">■</span> Eifelkreis Wittlich-Prüm	<b>Auftraggeber</b>
<span style="color: purple;">■</span> B 2012-15-14	<b>Projektnummer</b>
<span style="color: purple;">■</span> Klaus Zimmermann / Heidi Mölter	<b>Bearbeitung</b>
<span style="color: purple;">■</span> 24. Januar 2013	<b>Stand</b>
<span style="color: purple;">■</span> 1:1000	<b>Maßstab</b>
<span style="color: purple;">■</span> 0,91 m x 1,16 m	<b>Plangröße</b>



Am Tower 14  
54034 Bittburg / Fugitz  
Telefon 06561 / 944901  
Telefax 06561 / 944902  
E-Mail info@isu-s.u.de  
Internet www.isu.de



Datengrundlage: Geobasisinformation der Vermessungs- und Katasterverwaltung Rheinland-Pfalz mit Stand vom 11.12.2012